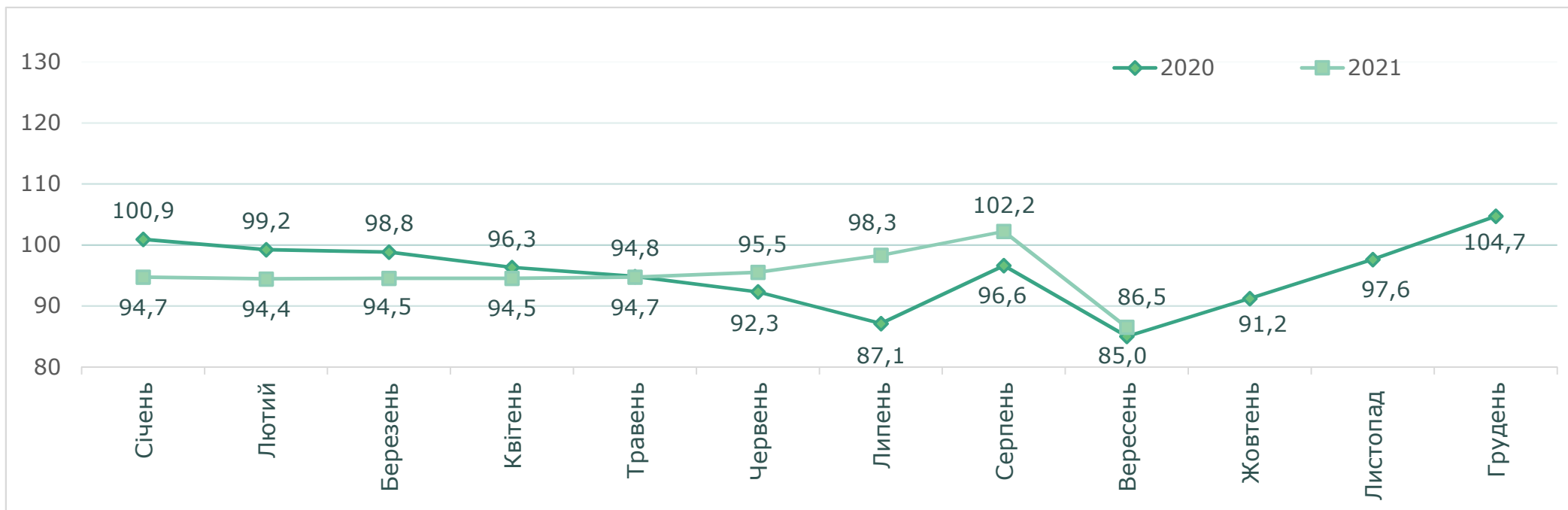


# Сільське господарство

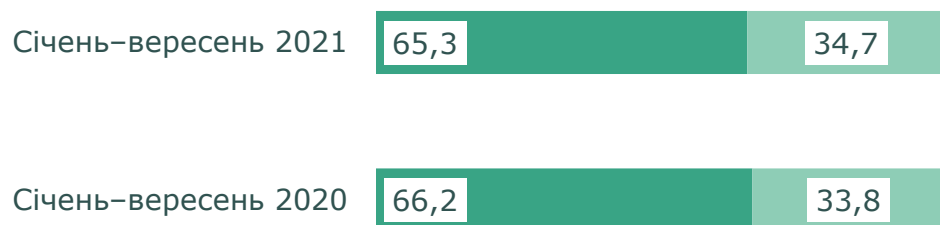
## Індекси сільськогосподарської продукції

(відсотків до відповідного періоду попереднього року, наростаючим підсумком)



### Розподіл сільськогосподарської продукції за категоріями господарств

(відсотків)



■ Підприємства ■ Господарства населення

### Індекси сільськогосподарської продукції в січні–вересні 2021 року

(відсотків до відповідного періоду попереднього року)

	Господарства всіх категорій	Підприємства	Господарства населення
Продукція сільського господарства	86,5	85,3	88,9

# Сільське господарство

## Виробництво культур сільськогосподарських

(тис. т)

	Культури зернові та зернобобові	Буряк цукровий фабричний	Соняшник	Картопля	Культури овочеві (відкритого ґрунту)
На 1 жовтня 2020	1265,2	к	396,8	1201,7	153,5
На 1 листопада 2020	3308,1	191,3	671,7	1246,8	219,0
2020	5389,3	200,3	692,1	1264,5	216,4
На 1 серпня 2021	661,9	-	-	к	45,3
На 1 вересня 2021	1177,4	-	-	351,1	93,3
На 1 жовтня 2021	1399,7	к	172,1	1084,1	155,9

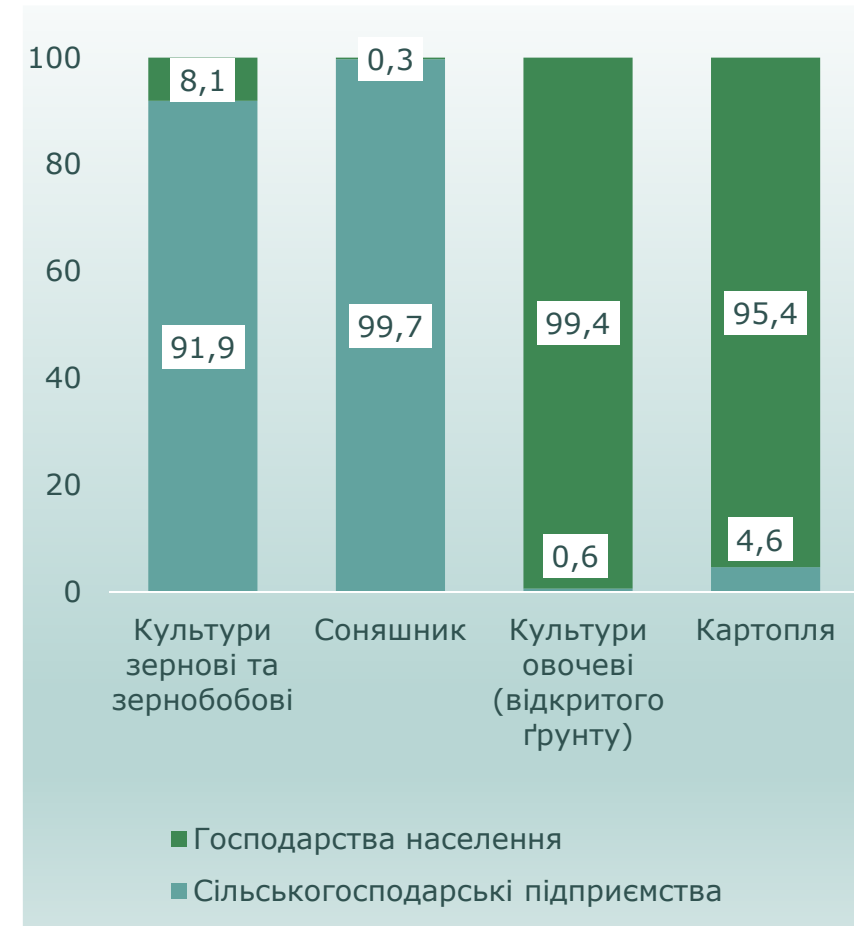
## Урожайність культур сільськогосподарських

(ц з 1 га)

	Культури зернові та зернобобові	Буряк цукровий фабричний	Соняшник	Картопля	Культури овочеві (відкритого ґрунту)
На 1 жовтня 2020	45,9	к	30,5	165,5	158,7
На 1 листопада 2020	62,7	387,2	29,6	166,1	185,6
2020	65,6	357,7	28,9	167,5	185,5
На 1 серпня 2021	46,2	-	-	к	163,0
На 1 вересня 2021	45,7	-	-	159,3	159,8
На 1 жовтня 2021	48,0	к	31,9	162,0	163,3

## Структура виробництва культур сільськогосподарських за категоріями господарств на 1 жовтня 2021 року

(відсотків)



## Виробництво продукції тваринництва

	М'ясо (у живій масі), тис.т	Молоко, тис.т	Яйця, млн.шт
Січень–вересень 2020	34,5	361,7	243,2
2020	52,5	456,7	282,7
Січень–березень 2021	12,8	94,4	56,9
Січень–червень 2021	24,7	218,9	159,1
Січень–вересень 2021	38,7	338,0	242,0

## Кількість сільськогосподарських тварин на 1 жовтня 2021 року

(тис. голів)

	Тис. голів	У % до 1 жовтня 2020
Велика рогата худоба	150,2	88,0
у т.ч. корови	79,7	92,0
Свині	198,2	98,4
Вівці та кози	29,8	78,4
Птиця свійська	4086,8	96,3

На 1 жовтня 2021р. в господарствах населення утримувалося 39,1% загальної кількості великої рогатої худоби, у т.ч. корів – 50,2%; 30,4% – свиней, 96,3% – овець і кіз та 92,5% – птиці свійської.

## Темпи зростання (зниження) виробництва продукції тваринництва

(відсотків до відповідного періоду попереднього року, наростаючим підсумком)

