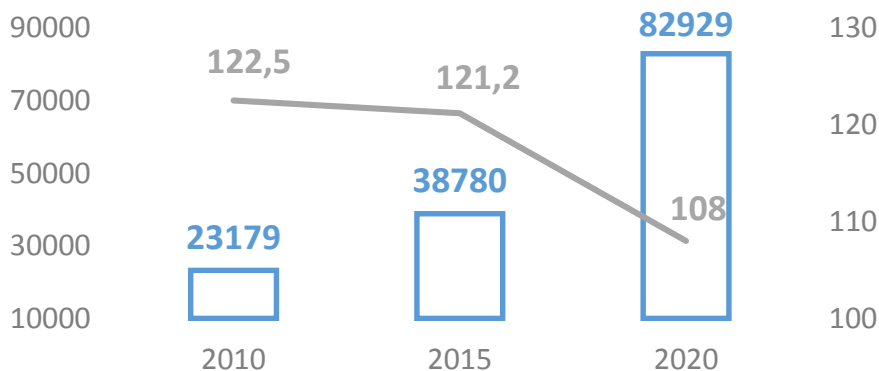


# ДОХОДИ ТА ВИТРАТИ НАСЕЛЕННЯ 2020

## ЧЕРНІГІВСЬКОЇ ОБЛАСТІ



### Доходи населення

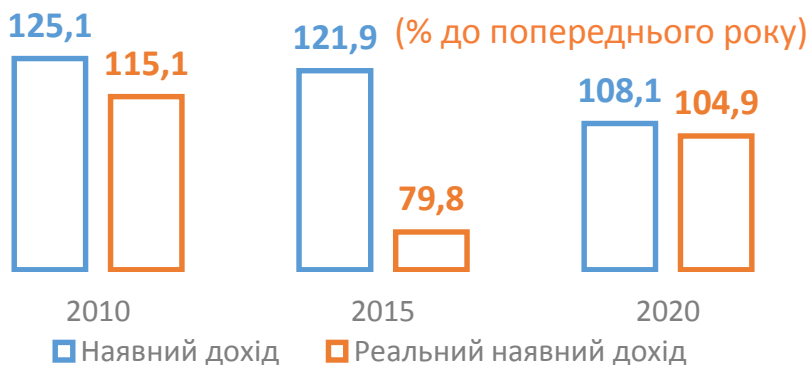


□ Доходи населення, млн. грн

— Зміна обсягу доходів населення, % до попереднього року



### Зміна обсягів наявного та реального наявного доходу населення

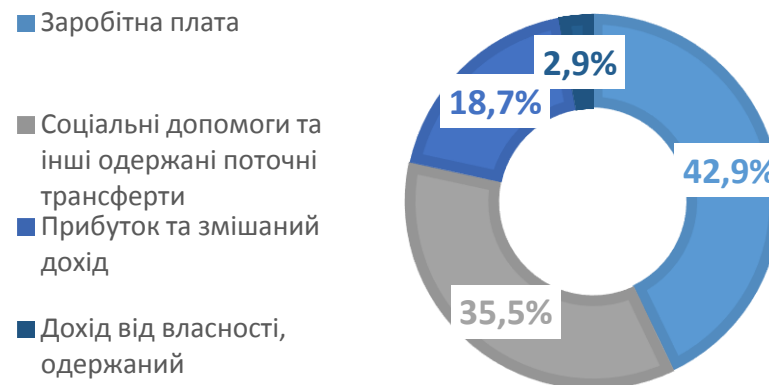


□ Наявний дохід

□ Реальний наявний дохід



### Структура доходів населення у 2020 році



### Наявний дохід населення в розрахунку на одну особу

(грн)

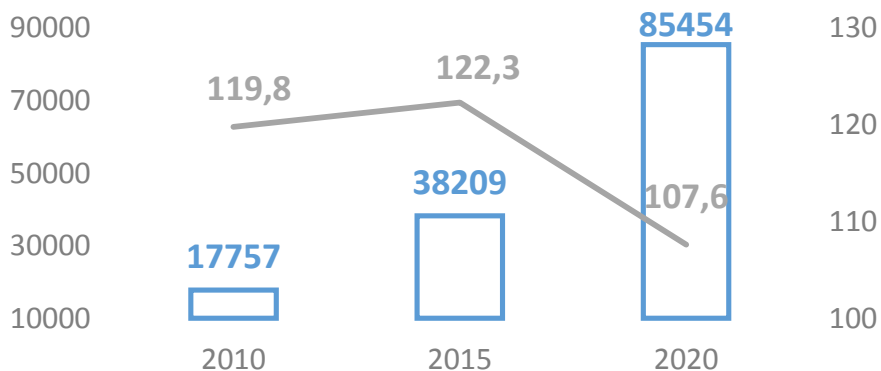


# ДОХОДИ ТА ВИТРАТИ НАСЕЛЕННЯ 2020

## ЧЕРНІГІВСЬКОЇ ОБЛАСТІ



### Витрати населення

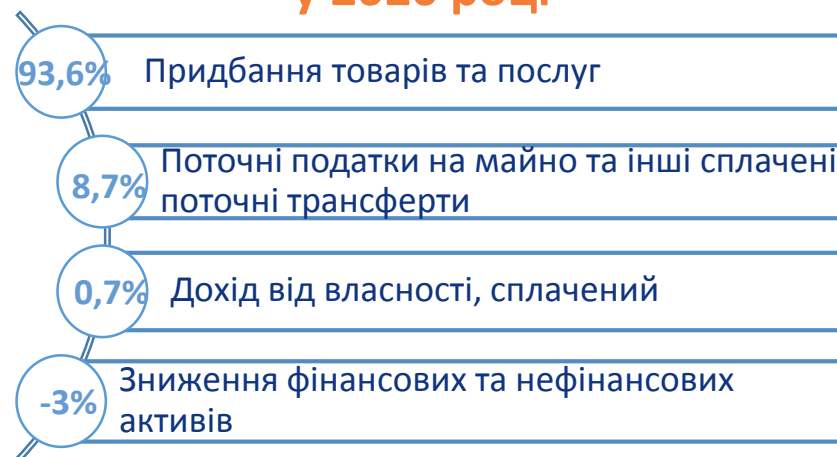


Витрати населення, млн. грн

Зміна обсягу витрат населення, % до попереднього року



### Структура витрат та заощаджень населення у 2020 році



### Придбання товарів та послуг

	2010	2015	2020
Млн. грн	16292	35153	77625
У % до попереднього року	122,9	124,1	107,5
Частка у загальному обсязі витрат і заощаджень	70,3	90,6	93,6

### Витрати населення в розрахунку на одну особу

(грн)

