

# ДО ДНЯ ЄВРОПИ



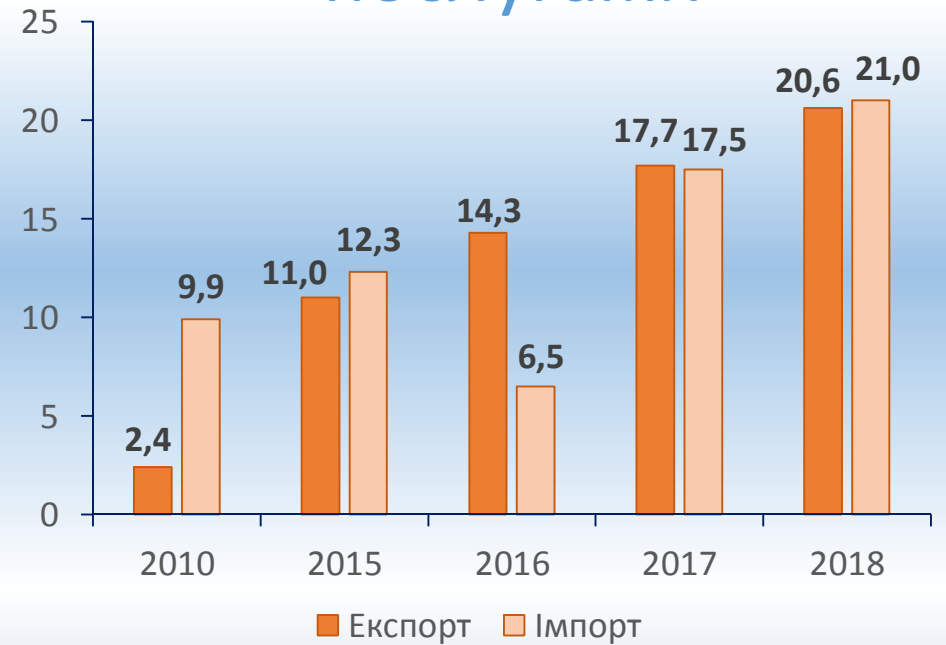
Щорічно в третю суботу травня в Україні відзначається День Європи. У День Європи жителі України відзначають день спільних цінностей, спільної історії всіх націй континенту.

# Динаміка зовнішньої торгівлі області з країнами ЄС

## товарами



## послугами



на 35,7%  
більше  
проти 2017р.

Частка країн ЄС  
у загальному обсязі  
експорту імпорту  
40,4% 44,6%


на 22,8%  
більше  
проти 2017р.

## ЕКСПОРТ

Нідерланди – 22,3%  
Іспанія – 19,3%  
Румунія – 11,4%  
Італія – 9,4%  
Німеччина – 7,5%  
Польща – 6,4%  
Литва – 4,9%  
Інші країни – 18,8%

## ІМПОРТ

Німеччина – 31,6%  
Італія – 13,7%  
Литва – 11,4%  
Польща – 8,3%  
Велика Британія – 7,1%  
Нідерланди – 6,2%  
Австрія – 4,8%  
Інші країни – 16,9%



на 16,7%  
більше  
проти 2017р.

Частка країн ЄС  
у загальному обсязі  
експорту імпорту  
76,7% 92,8%

на 20,2%  
більше  
проти 2017р.

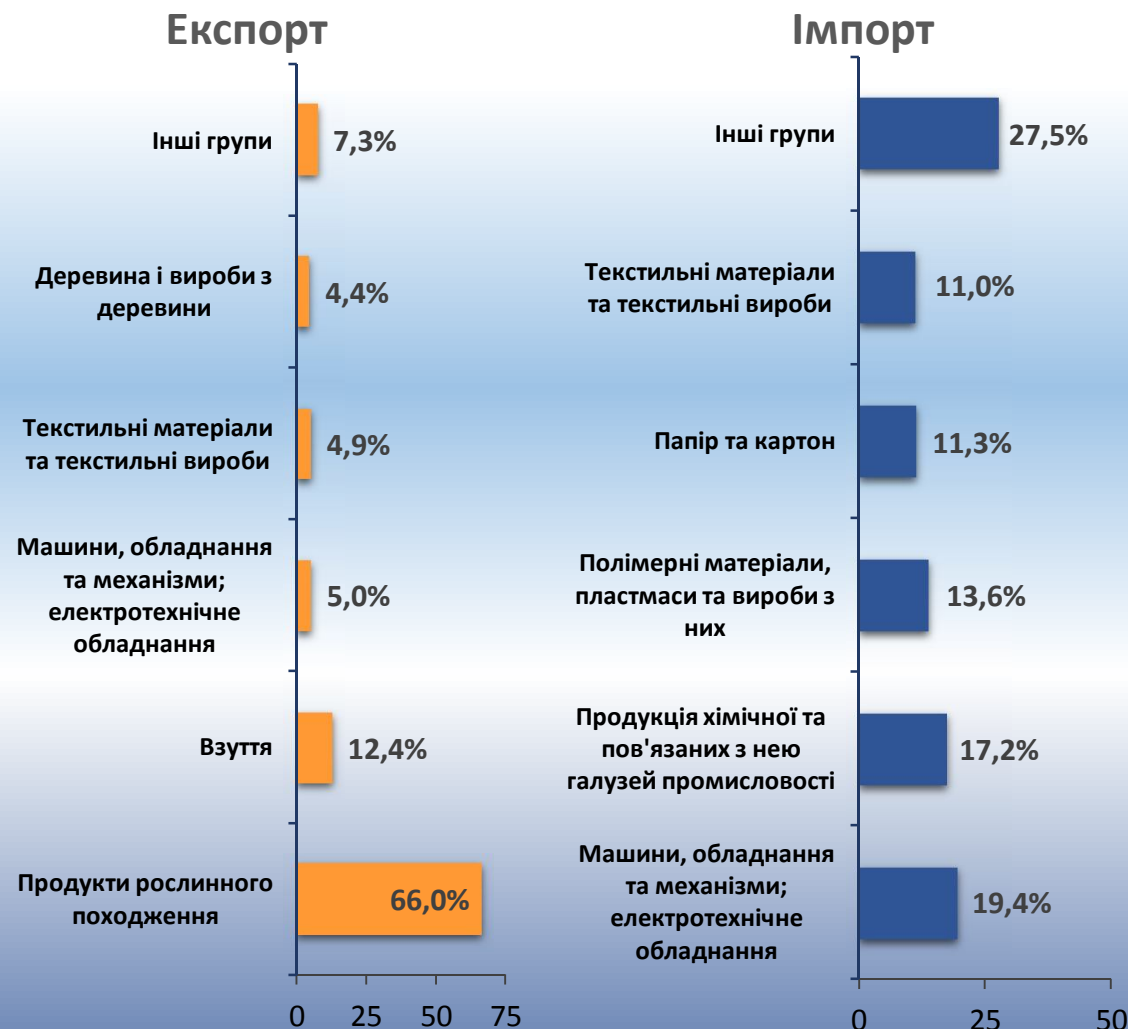
## ЕКСПОРТ

Румунія – 35,3%  
Нідерланди – 16,3%  
Італія – 8,8%  
Німеччина – 7,7%  
Литва – 7,5%  
Інші країни – 24,4%

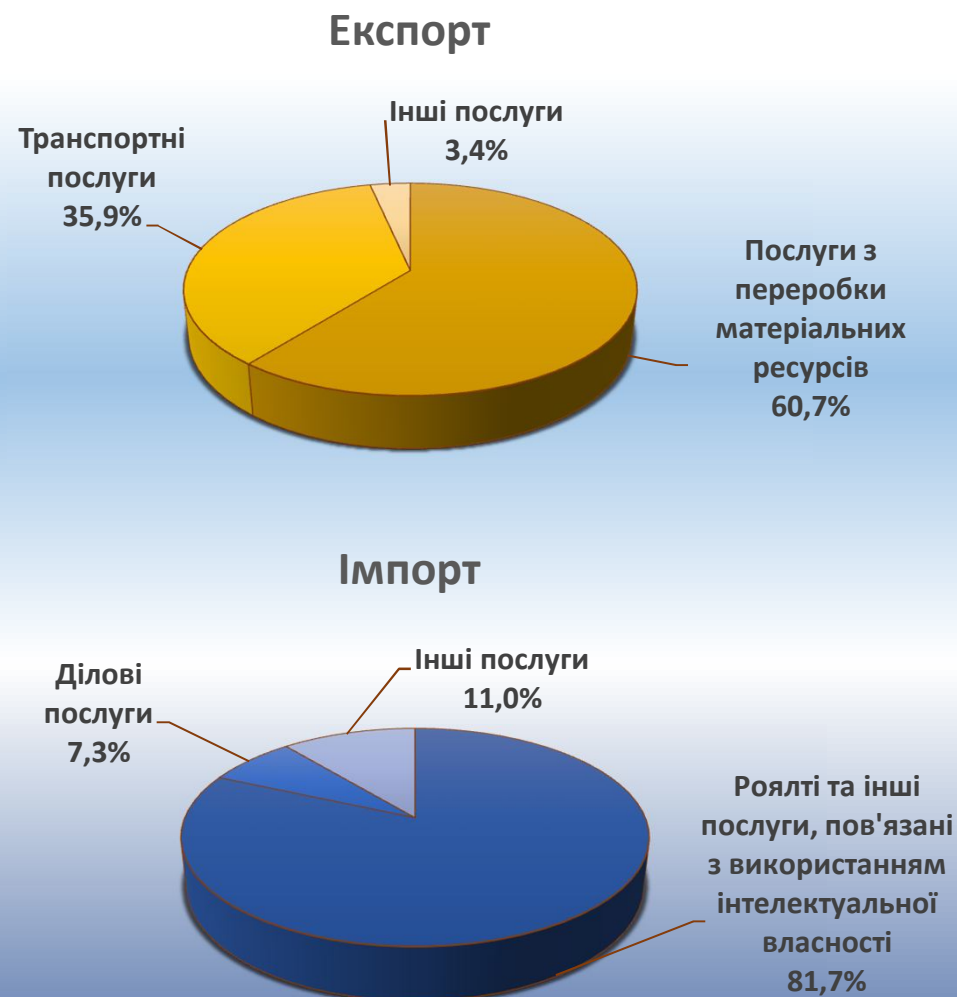
## ІМПОРТ

Велика Британія – 81,1%  
Німеччина – 5,6%  
Польща – 4,2%  
Румунія – 2,3%  
Литва – 1,7%  
Інші країни – 5,1%

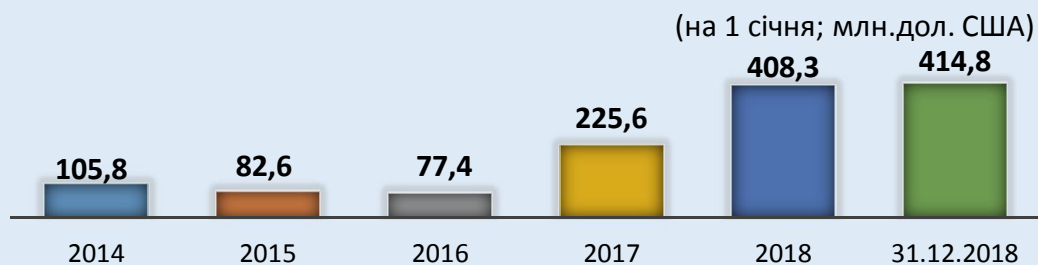
## Структура зовнішньої торгівлі товарами



## Структура зовнішньої торгівлі послугами



### Прямі інвестиції (акціонерний капітал) з країн ЄС в економіку області



Майже кожна друга країна-інвестор є країною ЄС. Головними інвесторами виступають нерезиденти Великої Британії, Польщі, Нідерландів, Кіпру.

Найбільш інвестиційно приваблива для іноземних інвесторів переробна промисловість.