

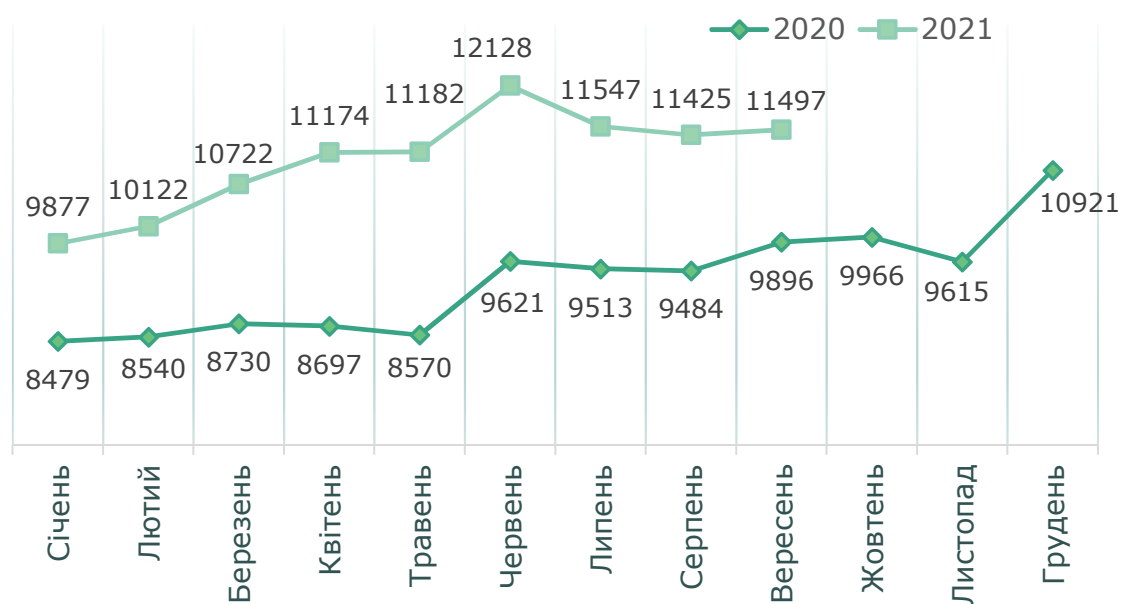
# Оплата праці

## Заробітна плата штатних працівників за видами економічної діяльності у вересні 2021 року

	Грн	У % до	
		вересня 2020	середнього рівня по економіці
<b>У середньому по економіці</b>	<b>11497</b>	<b>116,2</b>	<b>100,0</b>
Сільське, лісове та рибне господарство	14633	130,9	127,3
Промисловість	11894	109,5	103,4
Будівництво	11886	115,1	103,4
Оптова та роздрібна торгівля; ремонт автотранспортних засобів і мотоциклів	8944	117,6	77,8
Транспорт, складське господарство, поштова та кур'єрська діяльність	12170	116,0	105,9
Тимчасове розміщення й організація харчування	6879	127,1	59,8
Інформація та телекомунікації	11561	120,5	100,6
Фінансова та страхова діяльність	15520	125,3	135,0
Операції з нерухомим майном	8790	118,9	76,5
Професійна, наукова та технічна діяльність	11068	125,1	96,3
Діяльність у сфері адміністративного та допоміжного обслуговування	8097	100,3	70,4
Державне управління й оборона; обов'язкове соціальне страхування	14084	109,0	122,5
Освіта	10582	112,4	92,0
Охорона здоров'я та надання соціальної допомоги	9047	114,1	78,7
Мистецтво, спорт, розваги та відпочинок	7934	118,9	69,0
Надання інших видів послуг	8218	106,7	71,5

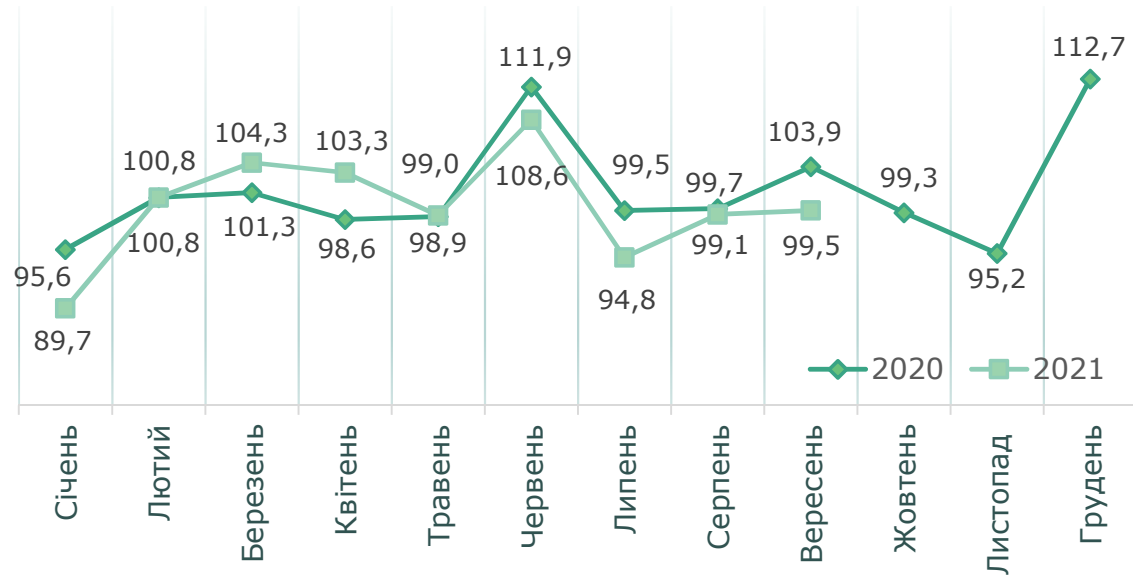
### Динаміка номінальної заробітної плати

(нараховано в середньому штатному працівнику за місяць; грн)



### Динаміка реальної заробітної плати

(відсотків до попереднього місяця)



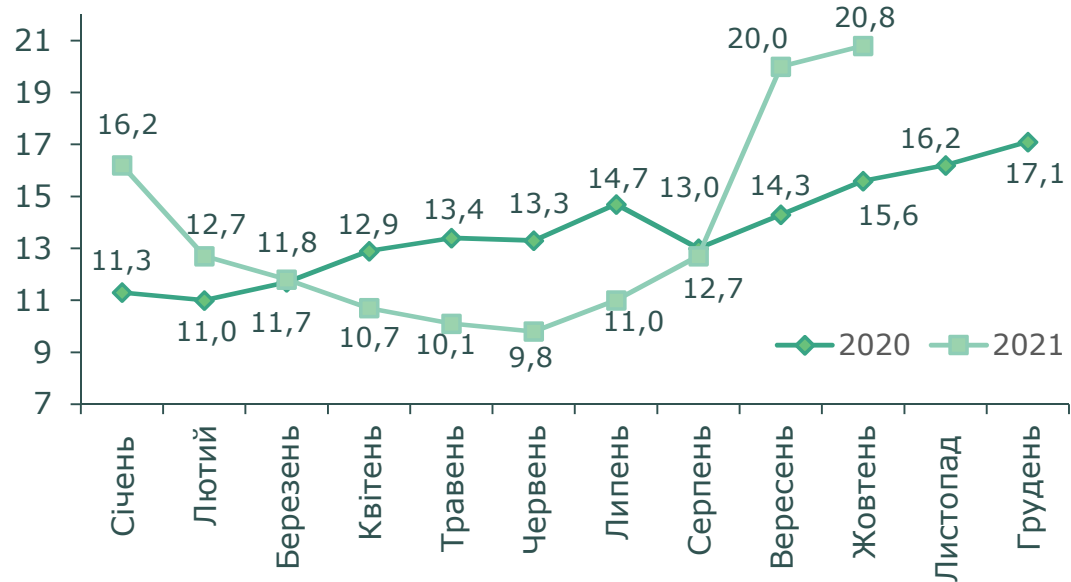
# Оплата праці

## Заборгованість із виплати заробітної плати за видами економічної діяльності на 1 жовтня 2021 року

	Тис. грн	У % до	
		1 січня 2021 <sup>1</sup>	підсумку
Усього	<b>20757,8</b>	<b>127,8</b>	<b>100,0</b>
Сільське, лісове та рибне господарство	101,1	5,3	0,5
Промисловість	15371,6	146,8	74,1
Будівництво	-	-	-
Оптова та роздрібна торгівля; ремонт автотранспортних засобів і мотоциклів	-	-	-
Транспорт, складське господарство, поштова та кур'єрська діяльність	3709,4	151,9	17,9
Тимчасове розміщування й організація харчування	-	-	-
Інформація та телекомунікації	-	-	-
Фінансова та страхова діяльність	-	-	-
Операції з нерухомим майном	863,0	472,1	4,1
Професійна, наукова та технічна діяльність	-	-	-
Діяльність у сфері адміністративного та допоміжного обслуговування	-	-	-
Державне управління й оборона; обов'язкове соціальне страхування	-	-	-
Освіта	-	-	-
Охорона здоров'я та надання соціальної допомоги	712,7	x	3,4
Мистецтво, спорт, розваги та відпочинок	-	-	-
Надання інших видів послуг	-	-	-

## Динаміка суми заборгованості з виплати заробітної плати

(на початок місяця; млн.грн)



Кількість працівників, які вчасно не отримали заробітну плату, збільшилася впродовж вересня 2021р. на 3,2% та на 1 жовтня 2021р. становила 815 осіб. З них 59,9% працювали на промислових підприємствах.

Кожному із зазначених працівників не виплачено в середньому 25470 грн, що у 2,2 раза більше від середньої заробітної плати, нарахованої за вересень 2021р.

<sup>1</sup> Дані на 1 січня 2021р. для порівняння перераховані відповідно до методологічних положень державного статистичного спостереження «Стан виплати заробітної плати», затверджених наказом Держстату від 30.12.20 №374.