



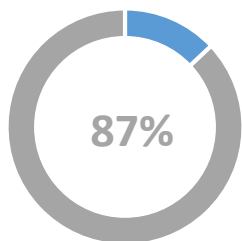
ДОСТУП ДОМОГОСПОДАРСТВ ЧЕРНІГІВЩИНИ ДО ІНТЕРНЕТУ 2021



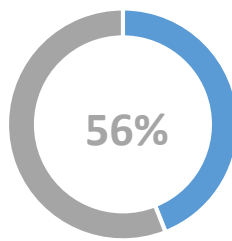
Розподіл домогосподарств за доступом до послуг інтернету вдома

418,4 тис.

домогосподарств
(75% мають доступ
до інтернету вдома)



Міська місцевість



Сільська місцевість

Розподіл населення за частотою користування послугами інтернету

Не менше ніж раз на день

94%

Не менше ніж раз на
тиждень, але не кожен
день

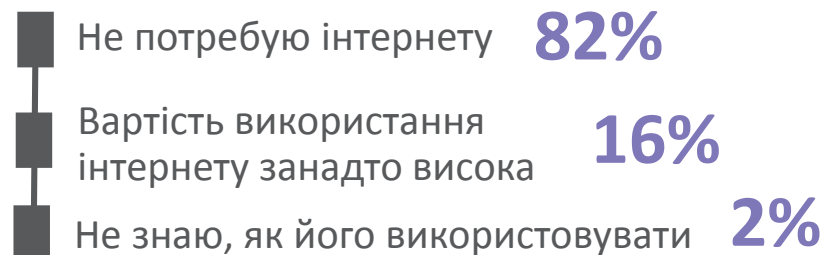
6%



Розподіл населення за місцем користування послугами інтернету



Розподіл домогосподарств, які не мають доступ до послуг інтернету вдома, за причинами відсутності





ДОСТУП ДОМОГОСПОДАРСТВ ЧЕРНІГІВЩИНИ ДО ІНТЕРНЕТУ 2021



Розподіл населення за метою користування послугами інтернету
(у відношенні до населення, яке повідомило, що користувалося послугами
інтернету останні три місяці)

Скачування програмного
забезпечення **5%**

Запис на прийом до лікаря-
спеціаліста через інтернет **15%**

Проведення навчальних
заходів в освітніх,
професійних або приватних
цілях шляхом онлайн-курсу **15%**

Читання/скачування газет,
журналів у режимі онлайн **18%**

Замовлення (купівля)
товарів та послуг **24%**

Телефонні переговори
через інтернет/Volp (Skype,
iTalk, через web-камеру) **25%**



78%

Скачування фільмів,
зображень, музики, перегляд
телебачення чи відео; або
прослуховування радіо чи
музики; гра у відео- чи
комп'ютерні ігри

63%

Участь у соціальних
мережах, спілкування
(доступ до сайтів, чатів,
блогів або обговорення
онлайн)

52%

Банківське обслуговування

39%

Відправлення (отримання)
електронної пошти

28%

Пошук інформації, пов'язаної з питанням
здоров'я (ліки, медичні послуги, поради тощо)

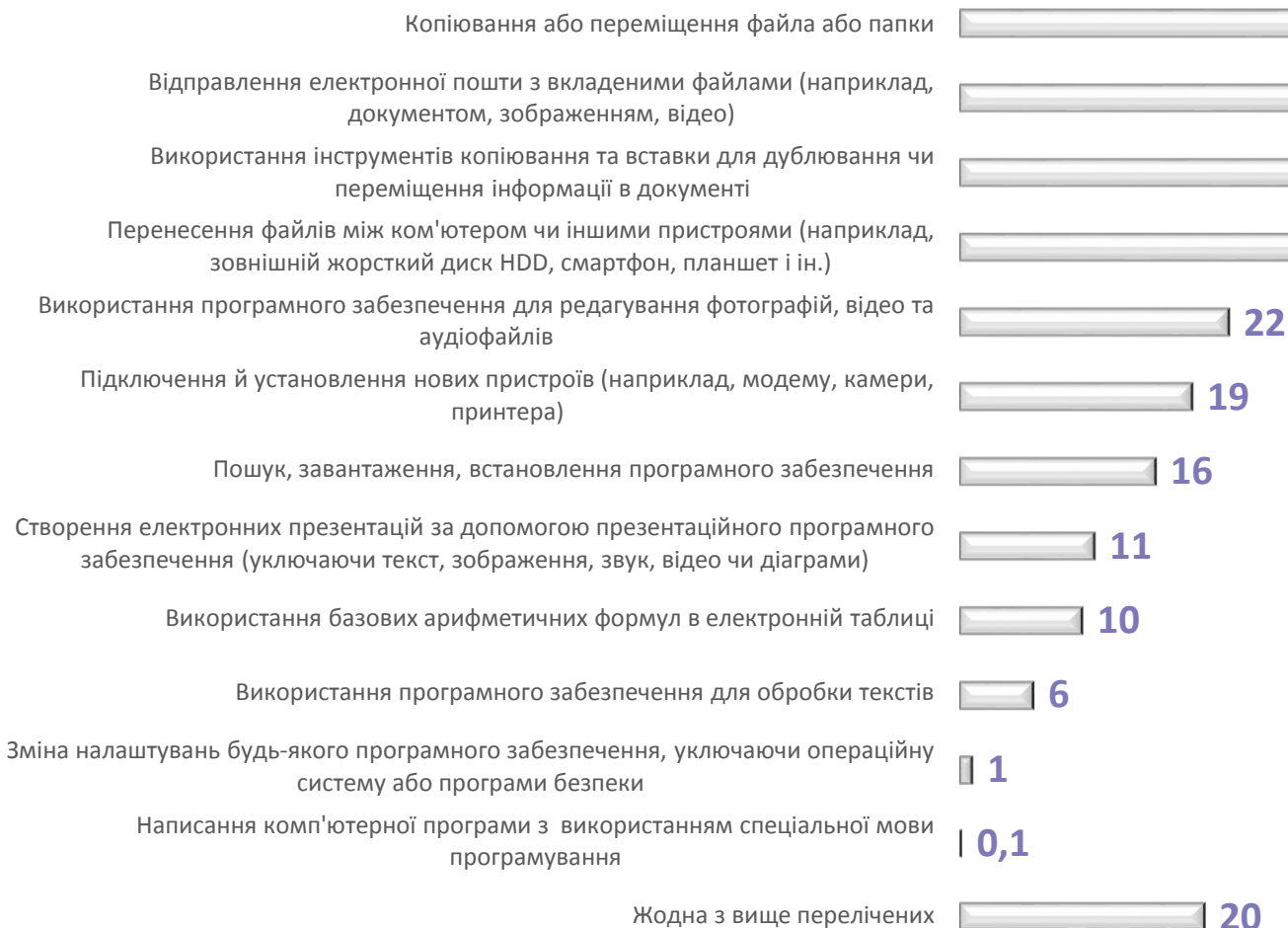


ДОСТУП ДОМОГОСПОДАРСТВ ЧЕРНІГІВЩИНИ ДО ІНТЕРНЕТУ 2021



Розподіл населення, яке повідомило, що має наступні навички роботи, пов'язані з комп'ютером

(відсотків)



562,6 тис. осіб
повідомили, що за останні
3 місяці користувалися
комп'ютером
(59% до загальної кількості
населення)

