



ГЕНДЕРНИЙ ПОРТРЕТ ЧЕРНІГІВСЬКОЇ ОБЛАСТІ



Ціль 5.
Гендерна
рівність

Коефіцієнт народжуваності
у віці до 20 років, на 1000 жінок
віком 15-19 років - **12,4**

Чисельність постійного населення
на 1 січня 2022 року

950,8 тис.

518,5 тис.

55%



432,3 тис.

45%



Народилося
у 2021 році

5338 осіб

2664

дівчинки



2674

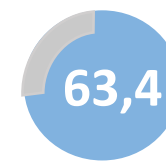
хлопчики



Середня очікувана тривалість
життя при народженні
у 2021 році, років



жінки



чоловіки

Розподіл померлих
за статтю та основними причинами смерті
у 2021 році, відсотків

Інші
причин



13,9

Зовнішні причини
смертності



14,6

Хвороби органів
травлення



7,6

Хвороби органів
дихання



1,8

Новоутворення



3,9

Хвороби системи
кровообігу



2,4

3,4

1,4

11,4

6,4

11049

жінок

10226

чоловіків

59,8

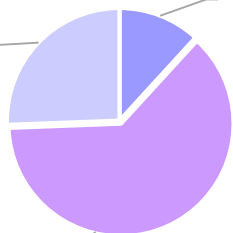
73,4

Структура населення
за основними віковими групами
на 1 січня 2022 року

жінки

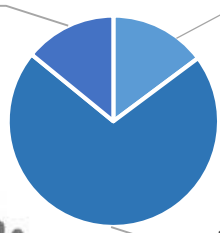
чоловіки

65 років і
старше
25,6%



0-14 років
11,8%

65 років і
старше
14,1%



0-14 років
14,8%

15-64 років
62,6%



15-64 років
71,1%



ГЕНДЕРНИЙ ПОРТРЕТ ЧЕРНІГІВСЬКОЇ ОБЛАСТІ




Ціль 5.
Гендерна
рівність


Середньооблікова кількість
штатних працівників
у 2021 році

168,8
тис.осіб

45,8%



54,2%

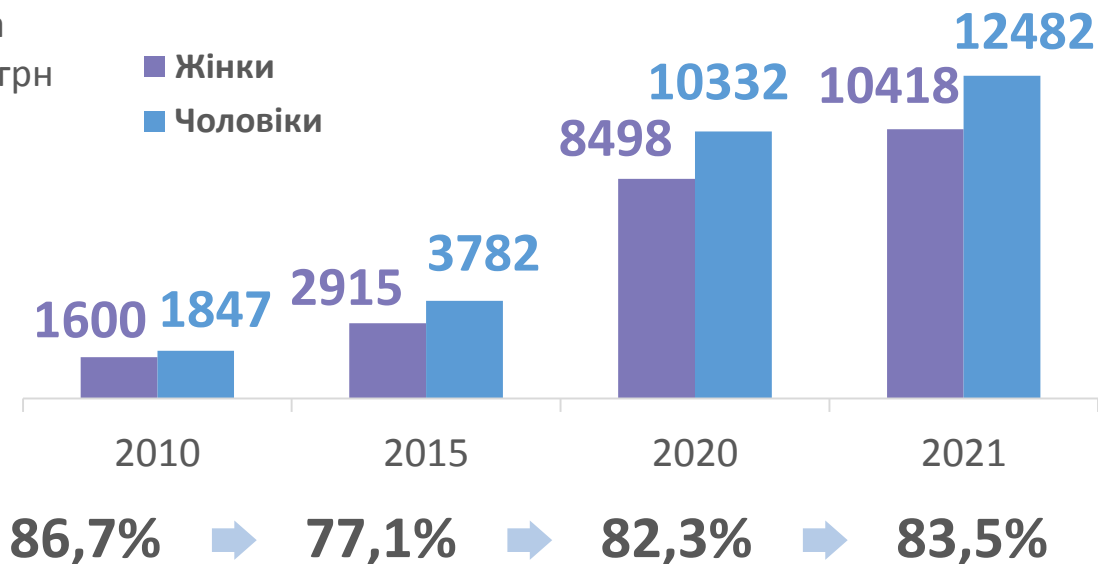


Середньомісячна
заробітна плата, грн



Співвідношення
середньої
заробітної плати
жінок і чоловіків

Гендерні відмінності в оплаті праці



Населення за
статтю
в складі
робочої сили
у 2021 році



Робоча
сила

• 224,2
• 230,6

Зайняті

• 199,0
• 199,6

Безро-
бітні

• 25,2
• 31,0

Рівень безробіття населення у 2021 році
(за методологією МОП)

(у віці 15-70 років; відсотків)

